

## 亲爱的家长们

今年您的孩子将要开启一段令人兴奋的旅程——学习阅读。在阅读教学中，我们使用温蒂·派出版社 (WendyPyePublishing) 出版的资源。温蒂·派出版社为儿童出版识字材料已有40年之久，帮助了数代年轻的学生。这封信向您解释了我们教授识字的方法，告诉您作为家长如何能参与到孩子识字的过程中。

### 我们如何教孩子们阅读？

我们采用以大量科研为基础的综合拼读法教孩子们学习阅读。这意味着您的孩子将按顺序、以系统的方式学习拼读技巧。他们将学习英语中的 44 种发音以及这些发音所对应的字母。在学习新的发音和字母时，他们将通过阅读一些有趣的“解码读物” (decodable books) 来应用所学知识。



### 什么是“解码读物” (decodable books) ?

解码读物仅包含孩子们用已学技巧能读懂的单词。例如，孩子们在此课程中读第一套书时，只需要知道字母 **s a t p i n m d** 的发音。在书中只会出现有这些发音的单词 (除了几个“捣蛋词” (tricky words)——每本书都会有，但在此阶段很难读出来的词，例如“the”)。在下一套书中，孩子们会学习字母 **g o b h e r f u l** 的发音。以这种方式，他们将学习所有44种发音，在学习的过程中练习拼读知识。随着孩子们在课程中不断进步，他们会学习已学过的发音的不同拼写。

### 我们使用的书 —— 向您介绍山姆，丹和奈特 (Sam, Dan和Nat)

我们用阳光拼读解码 (Sunshine Phonics Decodable) 课程教孩子识字。此课程的初期阶段都是基于一个有三个孩子的家庭——山姆，丹和奈特 (Sam, Dan和Nat)，和他们的宠物、家人、以及住在附近的朋友之间发生的故事。因为在每本书中同样的角色反复出现，孩子们将有机会了解他们，并期待阅读他们的奇妙旅程。阳光拼读解码书籍还配有引人入胜的插图，并以孩子们熟悉的情景和活动为特色。最重要的是，这些有趣的故事通常都有幽默的结尾。孩子们可以用之前学到的拼读知识来阅读，不需要猜测单词的意思。这确保了每位初学者从阅读第一本书开始就能取得成功。

### 您可以怎样帮助孩子学习阅读？


您的孩子会把书带回家阅读。每本书都会让他们练习在学校学过的字母和发音。在此，我们为您提供了一些为孩子阅读之旅提供支持的办 法。



## 您可以：

- 翻到书的封底——那里有一些阅读前和阅读后可以与孩子讨论的话题。
- 翻到书的封面内页——上面写着您孩子正在学习的发音。一边指着字母，一边和他们一起练习发音。练习所列重点词的发音——尽可能让孩子直接读出这些词。如果他们不能，他们可以读出每个单独的发音，然后将这些发音连在一起读成一个词。

- 捣蛋词 (tricky words) ——您还会在本书的封面内页看到一些“捣蛋词”。这些词是写故事时必需用到的 (例如to, is, the, go) , 但您的孩子还不能用他们所学过的拼读知识读出这些单词。将这些词读给孩子听, 然后请他们重复给你听。当孩子在书中遇到这些词时, 您可能需要读给他们听。



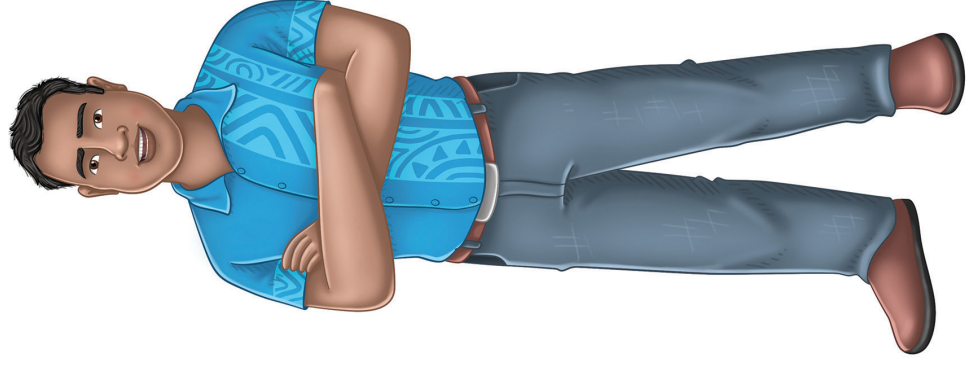
- 让您的孩子读书给您听。如果他们卡在某个词上, 鼓励他们读出每个单独的发音, 然后将这些发音连在一起读成一个单词。让他们在读书时用手指着每个单词读。
- 在阅读后和孩子讨论所读故事——就故事中发生的事情及其原因提出问题。理解是学习如何阅读和享受阅读的关键部分。
- 您可以剪下这封信最后一页的书中人物, 与孩子一起复述故事、编造新故事。
- 给孩子读其他的故事书, 使阅读成为一种愉快的日常活动。

我们相信, 虽然阅读的过程很复杂, 但阅读的教学却不一定如此。阳光拼读解码课程的系统方法确保每位初学者从阅读第一本书开始就取得成功! 我们希望您的孩子会喜欢和山姆、丹和奈特, 以及他们的朋友们一起学习阅读。


如果您对我们的识字课程有任何疑问, 请随时向我们咨询。

向您致以温暖的问候,

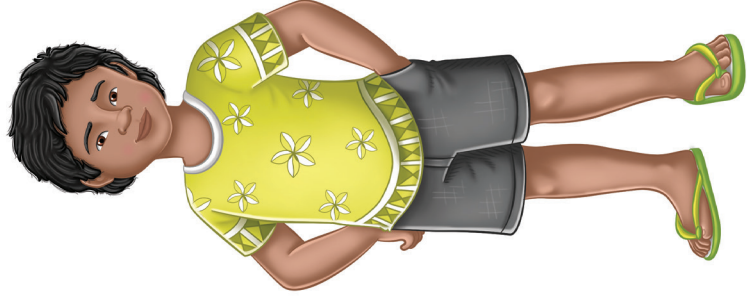





Dad



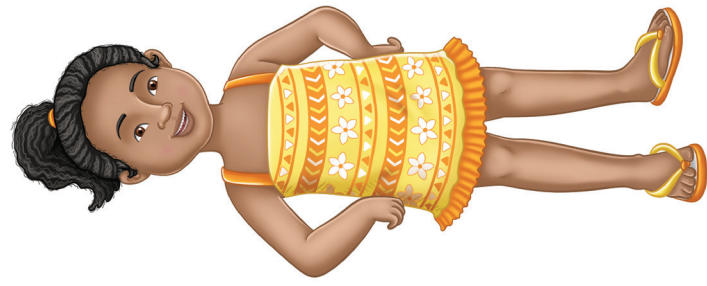
Mum



Dan



Sam



Nat



Gus



Pam



Sid